TRAVEL ITINERARY

澳門，散步吃透透

中國澳門　5 天 4 夜

出發日期	回程日期	旅遊天數	預計人數
2027/02/11（四）	2027/02/15（一）	5 天 4 夜	9 人

封面：大三巴牌坊｜BenjPhoto · CC BY-SA 4.0

九位家人朋友的澳門五日深度慢遊。下榻半島核心英皇娛樂酒店；首日直奔新八佰伴與樂宮曲奇，品嚐陳光記黑椒燒鴨；接著漫步世界文化遺產核心古蹟、主教山無敵海景、戀愛巷與南歐風情瘋堂斜巷，大啖六記水蟹粥與在地澳葡菜；專程一日跨海暢遊氹仔官也街、金光大道英法意奢華度假村與永利水舞纜車；最後一日登松山纜車看東望洋燈塔、補貨曲奇牛雜，滿載回台。

BEFORE YOU GO

行前準備

出發前請先完成下面 3 件事，其中標示「必辦」的沒有完成可能影響入境。

必辦

持有效台灣護照入境澳門（免簽證 30 天）

什麼時候辦	費用
出發前一個月檢查護照效期	免費

台灣旅客持有效中華民國護照可免簽證入境澳門，停留 30 天。不用填紙本入境卡，通關後會拿到一張入境申報表（小白條），請夾在護照裡保管到出境。

1. 確認每位旅伴護照效期，建議在 2027/02/11 時仍有 6 個月以上。
2. 通關時直接出示護照。
3. 通關後拿到的入境申報表（小白條）與護照一起保管。

澳門治安警察局 ↗

- 若打算順遊橫琴或進入中國內地，需另持有效台胞證。

查證日期 2026-10-21。資料來源：澳門特別行政區政府入口網站

建議

準備澳門幣、港幣與澳門通

什麼時候辦	費用
出發前在台灣換港幣；抵達後可在澳門換部分澳門幣	**依個人消費預算**

澳門普遍收港幣，但街坊小店多以 1:1 收港幣、找零給澳門幣，等於多付約 3%。老店多收現金，大型百貨與酒店可刷卡。公車與輕軌用澳門通最方便（輕軌半價）。

1. 在台灣先換好港幣，以百元以下小鈔為主。
2. 抵達後在銀行或兌換店把部分港幣換成澳門幣，給小店與公車用。
3. 到便利商店購買並加值澳門通（Macau Pass），搭公車、輕軌直接刷卡。

澳門通官網 ↗

- 澳門幣在台灣不易換回，不要換太多。
- 公車車上不找零，沒有澳門通請備好 MOP 6 零錢。

查證日期 2026-10-21。資料來源：澳門旅遊局

待確認

出發前一週確認酒店接駁車路線

什麼時候辦	費用
2027/02/04 前後	**免費**

Day 1、Day 4、Day 5 的交通都靠酒店免費接駁車，路線與是否要乘車券可能會變動。

1. 到新濠天地、澳門銀河、美高梅、永利官網查「穿梭巴士」頁面。
2. 確認機場線、半島線還有沒有開，以及是否要乘車券或消費證明。
3. 有變動時通知大家改用備案（公車或計程車）。

- 路線清單見「票價與時刻表」的酒店免費接駁車。

查證日期 2026-10-21。

1

HIGHLIGHTS

行程特色



WiNG · CC BY-SA 3.0

DAY 1 · 購物血拼

新八佰伴百貨

從英皇酒店大門口一出來，往左手邊步行轉個彎即達入口。新八佰伴是澳門唯一的頂級大型日本百貨公司，也是半島的購物地標。7樓的超級市場是採買高品質...

Rob Young from United Kingdom · CC BY 2.0

DAY 1 · 經典手信

樂宮餅店（葡京地下）

樂宮餅店的「腰果曲奇餅」是全澳門最火爆、經常大排長龍的傳奇手信。曲奇餅充滿濃郁純牛油香氣，入口即化，伴隨大顆飽滿的香脆腰果。因為鐵盒裝較重且...

DAY 1 · 在地美食

03

陳光記黑椒燒鴨

陳光記燒味是澳門燒臘界的頂級傳奇老字號。必點在台灣絕對吃不到的「招牌黑椒燒鴨/瀨粉」。鴨皮被烤得肥美香脆、鴨肉多汁，最靈魂的是淋上有微辣胡椒...

DAY 2 · 街坊早餐

04

榮記豆腐麵食

歷史舊城區旁的百年老字號。必點香滑入口即化的經典「豆腐花（可選冷/熱）」，以及極具澳門特色的「咖喱魚蛋麵」，是傳統街坊的靈魂早餐。



Jacklee. · CC BY-SA 3.0

DAY 2 · 歷史古蹟

議事亭前地與玫瑰堂

澳門舊城區的核心。議事亭前地地面鋪滿黑白相間的波浪形葡式碎石，四周環繞著色彩鮮豔的歐式建築。玫瑰堂擁有 400 多年歷史，亮黃色的外牆與綠色...

Thom Devereux · CC BY-SA 4.0

DAY 2 · 世界遺產

大三巴牌坊

澳門最著名的世界文化遺產，原為聖保祿教堂的前壁遺址，雕刻精美且完美融合了中西宗教與南歐藝術元素。站在牌坊下方仰望，石壁上浮雕細節豐富生動。

2

ITINERARY

行程總覽

第 1 天
02/11（四）

抵達澳門！進城直奔半島百貨與陳光記燒鴨

新八佰伴百貨 · 樂宮餅店（葡京地下） · 陳光記黑椒燒鴨

🛏 英皇娛樂酒店 Grand Emperor Hotel

第 2 天
02/12（五）

經典舊城古蹟核心線與米其林推薦六記粥麵

榮記豆腐麵食 · 議事亭前地與玫瑰堂 · 大三巴牌坊 · 戀愛巷 · 大砲台 · 黃枝記粥麵 · 瑪嘉烈蛋撻 · 瘋堂斜巷與婆仔屋 · 六記粥麵 · 歷史城區夜遊（大三巴與戀愛巷夜景）

🛏 英皇娛樂酒店 Grand Emperor Hotel

第 3 天
02/13（六）

主教山遠眺海景、澳葡美食與福隆新街老街古風

雀仔園成記粥品 · 主教山小堂（西望洋聖堂） · 媽閣廟 · 媽閣銘記澳葡美食 · 港務局大樓 · 鄭家大屋與亞婆井前地 · 福隆新街與最香餅家炭火手信 · 清平巷

聯記麵家

🛏 英皇娛樂酒店 Grand Emperor Hotel

第 4 天
02/14（日）

氹仔金光大道一日遊：官也街、歐風奢華度假村與永利水舞纜車

盛記白粥 · 官也街與龍環葡韻 · 喜蓮咖啡 · 澳門威尼斯人度假村 · 巴黎人酒店（巴黎鐵塔）· 倫敦人酒店（大笨鐘）· 馬交茶檔 · 永利皇宮觀光纜車與音樂水舞秀

🛏 英皇娛樂酒店 Grand Emperor Hotel

第 5 天
02/15（一）

老冰室早餐、東望洋燈塔纜車、曲奇補貨與滿載回台

南屏雅敘 · 松山登山纜車與東望洋燈塔 · 樂宮餅店（手信最終補貨）· 咖哩榮牛雜（新馬路店）

✈ 返程

3

FLIGHTS

航班資訊

去程 航班編號待確認

出發
待確認
台灣（出發機場待確認）

抵達
02/11
12:30
澳門國際機場
MFM
UTC+08:00

機場預留 40 分鐘（含入境與領取行李）

行程文件只記載 12:30 降落澳門；航空公司、航班編號與起飛時間待確認。

回程 航班編號待確認

起飛
02/15
18:45
澳門國際機場
MFM
UTC+08:00

抵達
待確認
台灣（抵達機場待確認）

機場預留 165 分鐘（含報到與出境）

16:00 抵達機場報到櫃台，比 18:45 起飛提早 2 小時 45 分鐘；航空公司與航班編號待確認。

4

TRANSPORT

交通指南

DAY 1

澳門國際機場 → 英皇娛樂酒店（進城五大方案）

13:10 出關後依排隊人潮，從方案 A 依序往下選。A、B、C 是酒店免費接駁車（俗稱發財車），D 是公車，E 是計程車。預留 75 分鐘，14:25 抵達酒店。

12:30	航班降落澳門國際機場，辦理入境、領取行李
13:10	出海關後向右轉，循「酒店專車 Hotel Shuttle」指標到航廈北側接駁車區
13:15–14:15	依現場人潮選方案 A～E 前往半島
14:25	抵達英皇娛樂酒店寄放行李，14:50 出發逛街

方案 A：新濠天地線 建議

約 25 分鐘＋轉車 · 免費

機場→新濠天地地庫總站，原地轉往半島（英皇酒店旁）的大巴，在酒店門口下車，不用拉行李走路。

方案 B：銀河集團線 備案

約 25 分鐘＋步行 10–12 分鐘 · 免費

班次最密（5–10 分鐘一班），免車券；到星際酒店後要拉行李走地下道約 10 分鐘。

方案 C：美高梅線 備案

約 25 分鐘＋步行約 10 分鐘 · 免費

美獅美高梅轉往澳門美高梅（半島），下車後沿城市日大馬路、商業大馬路步行約 750 公尺。

方案 D：公車 26 / MT4 備案

約 40 分鐘 · 每人 MOP 6

到亞馬喇前地總站下車，再走 4 分鐘；行李多時車上較擠。

方案 E：計程車 最後保險

約 20–25 分鐘 · 每車約 MOP 80–100

9 人需分 3 台；機場上車另加 MOP 5、每件後車廂行李 MOP 3。

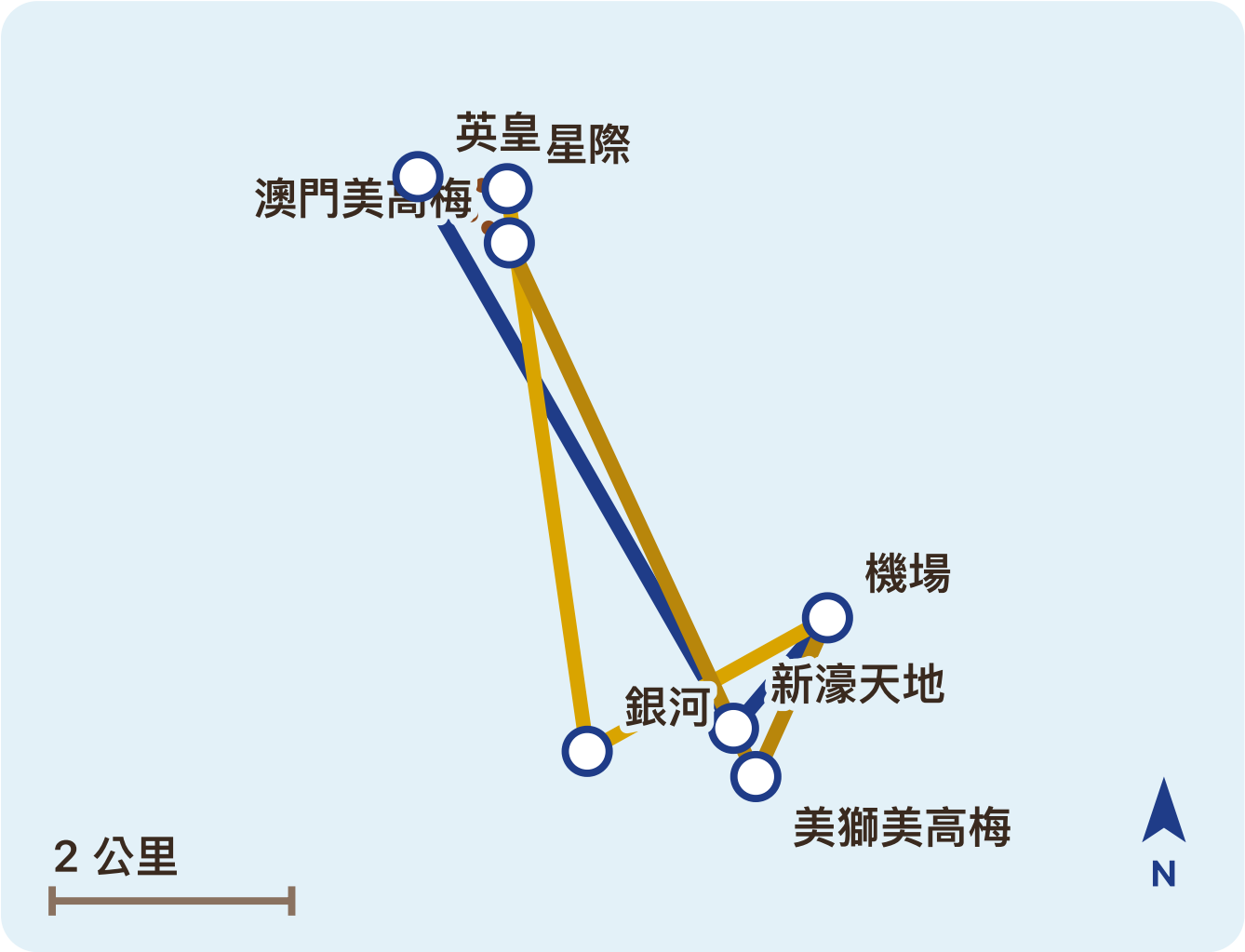

A 新濠天地線　B 銀河線　步行　C 美高梅線　機場到半島 · 依座標等比例繪製 · 不是導航地圖

方案 A：新濠天地線（最推薦，到酒店門口）

1

出海關向右轉，到航廈北側接駁車區

22.157457, 113.574024　街景 ↗

- 跟著「酒店專車 Hotel Shuttle」指標走出航廈北側玻璃閘門
- 在機場北停車場找深藍色的新濠天地（City of Dreams）免費接駁巴士

2

新濠天地地庫巴士總站轉車

車程約 5 分鐘

22.149179, 113.566413 街景 ↗

- 下車後留在同一層地庫，原地轉到隔壁排隊月台
- 換乘「新濠天地 ⇄ 澳門半島（中區英皇酒店旁）」大巴

3

跨海到英皇娛樂酒店正門下車

車程約 20 分鐘

22.190553, 113.540866 街景 ↗

- 大巴直接停在英皇娛樂酒店正門口，不用拉行李走路

方案 B：銀河集團線（班次最密、免車券）

方案 A 排隊人太多時改搭。銀河集團接駁車免車券、免消費證明，自由排隊上車。

1

搭黃色的澳門銀河（Galaxy Macau）免費機場接駁車

22.157457, 113.574024 街景 ↗

- 到氹仔澳門銀河渡假村大堂下車

2

銀河大堂轉乘「澳門銀河 ⇄ 星際酒店」

5–10 分鐘一班，車程約 15 分鐘

22.147445, 113.554569 街景 ↗

- 在室內冷氣大廳轉車，不用到戶外

3

星際酒店下車

22.189653, 113.548083 街景 ↗

- 從星際酒店正門出來向左轉，沿仙德麗街人行道直走（右手邊經過永利澳門音樂噴泉湖）

4

穿過亞馬喇前地地下道到英皇

步行約 10–12 分鐘

22.190553, 113.540866 街景 ↗

- 大路口走入亞馬喇前地地下行人通道，跟著「商業大馬路 / 新八佰伴」指標
- 回到地面就是商業大馬路，經過新八佰伴後直行 1 分鐘，門口有皇家馬車與御林軍雕像的就是英皇娛樂酒店

方案 C：美高梅線（集團內轉乘、免車券）

1

找金獅子標誌的金色大巴，搭美獅美高梅（氹仔）免費機場接駁車

22.157457, 113.574024 街景 ↗

2

美獅美高梅原地換乘往澳門美高梅（半島）的穿梭巴士

車程約 20 分鐘

22.145554, 113.568219 街景 ↗

3

半島美高梅地下車庫下車，搭電扶梯 / 電梯上到大堂

22.185589, 113.548275 街景 ↗

- 由正門（金獅子雕像側）出來右轉，沿城市日大馬路走，經過壹號廣場與永利澳門正門

4

沿商業大馬路往新八佰伴方向走到英皇

全程約 750 公尺、步行約 10 分鐘

22.190553, 113.540866 街景 ↗

- 到仙德麗街路口走斑馬線過馬路，接商業大馬路往西直行 3–5 分鐘
- 經過財神商業中心，緊鄰新八佰伴的就是英皇娛樂酒店

方案 D：公車 26 / MT4（每人 MOP 6）

1

機場公車站搭 26 或 MT4 號公車

22.15756, 113.573672 街景 ↗

- 車資每人 MOP 6，車上不找零，可用澳門通
- 路線與站名以交通事務局公告為準
- 地圖資料中亞馬喇前地站沒有 26、MT4 的站牌紀錄，出發前請到交通事務局網站確認路線

2

亞馬喇前地總站下車

22.189275, 113.543158 街景 ↗

3

循地下道指標往新馬路 / 英皇酒店方向出地面

步行約 4 分鐘

22.190553, 113.540866 街景 ↗

- 沿蘇亞利斯博士大馬路平地直走即可抵達

方案 E：計程車（每車約 MOP 80–100）

9 人需分 3 台；行李多或趕時間時的最後保險。

1

出海關後到客運大樓北側的計程車排班站排隊上車

22.158163, 113.574371 街景 ↗

- 機場上車另加 MOP 5 附加費
- 後車廂行李每件 MOP 3

2

直達英皇娛樂酒店大廳

車程約 20–25 分鐘

22.190553, 113.540866 街景 ↗

- 跟司機說「英皇娛樂酒店」或出示酒店名稱

注意事項

- 酒店接駁車路線自 2023 年起多次整併，出發前一週請到各酒店官網或來電確認路線與時刻。
- 9 人同行建議先派 1 人到排隊處看人潮，再決定方案。
- 接駁車行李空間有限，大件行李多時可直接選計程車分 3 台。

資料來源：行程文件《五天四夜澳門行－英皇》；澳門特別行政區公報：的士收費（第 85/2019 號行政長官批示）

DAY 4

跨海一日遊：美高梅接駁車、氹仔輕軌與金光大道

早上從半島澳門美高梅搭免費接駁車到美獅美高梅，轉輕軌到排角站逛官也街；下午走自動步行系統到威尼斯人、巴黎人、倫敦人；晚上搭輕軌到永利皇宮坐纜車看水舞，再搭永利接駁車回半島。

09:30	盛記白粥步行 6 分鐘到澳門美高梅（半島），排隊搭免費跨海接駁車
10:00	美獅美高梅下車，步行 2 分鐘到輕軌路氹東站，坐到排角站
10:00–12:00	官也街、龍環葡韻
12:00	喜蓮咖啡午餐
13:20	計程車或步行＋自動步行系統到威尼斯人
17:20–18:30	巴黎人鐵塔、倫敦人大笨鐘
18:30	馬交茶檔晚餐
20:00	排角站搭輕軌到路氹東站，接永利皇宮觀光纜車
21:00	永利皇宮地下巴士總站搭接駁車回永利澳門，步行 7 分鐘回英皇

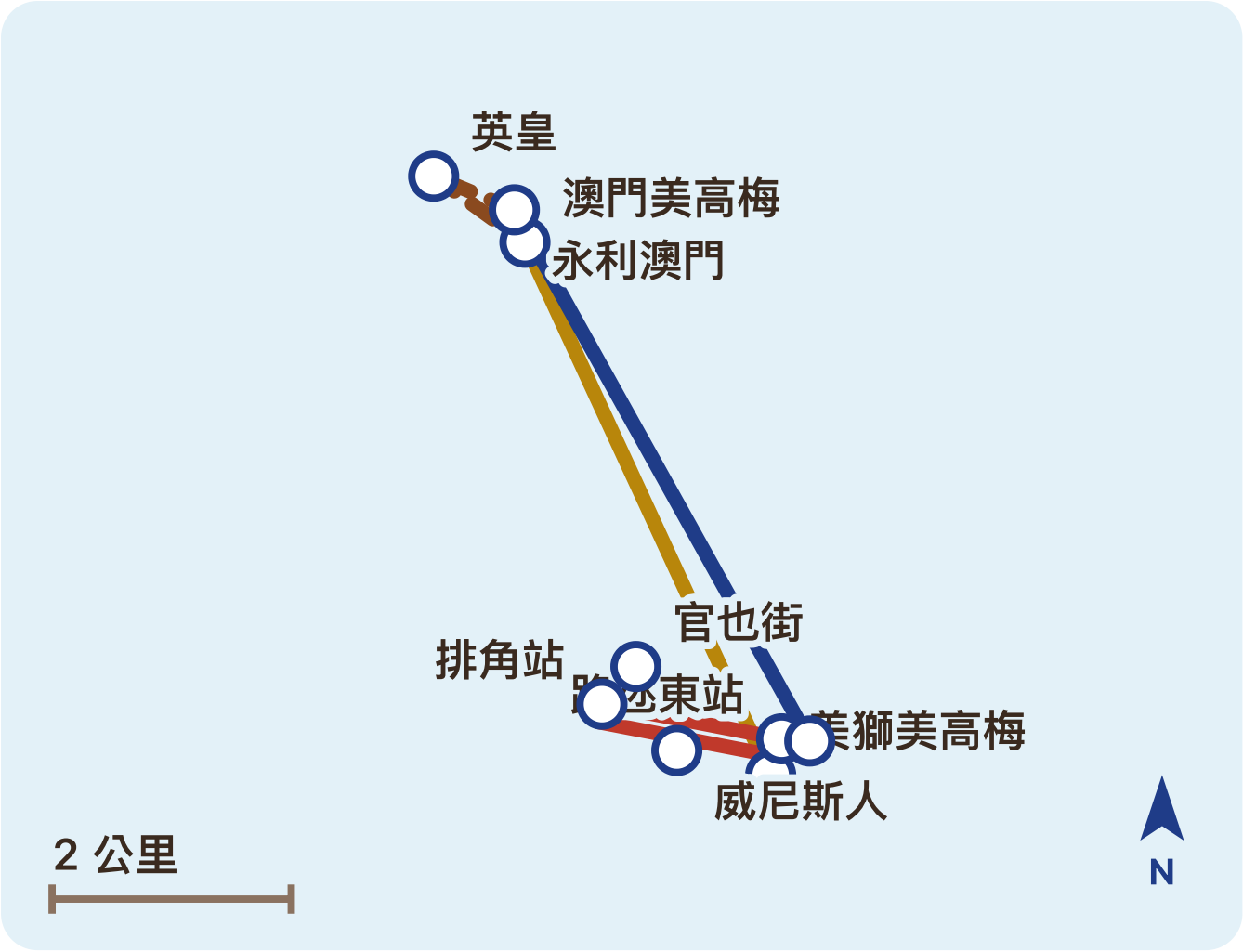

步行　美高梅接駁車　輕軌　永利接駁車　依座標等比例繪製・不是導航地圖

早上：跨海到官也街

1

步行到澳門美高梅（半島）巴士停靠區

盛記白粥出發約 6 分鐘

22.185589, 113.548275　街景 ↗

2

免費跨海接駁車到美獅美高梅

車程約 20 分鐘

22.145554, 113.568219　街景 ↗

3

步行 2 分鐘到輕軌路氹東站

22.148264, 113.56912 街景 ↗

- 依站數計價（行程文件記載 MOP 6），可用澳門通或現場購票

4

坐到排角站，A 出口出站

22.15087, 113.554546 街景 ↗

- 過馬路走進木鐸街，走到底就是官也街
- 右轉上小斜坡是薄荷綠色的龍環葡韻

晚上：永利皇宮纜車與回半島

1

馬交茶檔步行約 8 分鐘回排角站

22.15087, 113.554546 街景 ↗

2

坐回路氹東站

22.148264, 113.56912 街景 ↗

- 出站後循天橋指標到永利皇宮觀光纜車排隊區

3

搭觀光纜車看表演湖水舞

22.148098, 113.571403 街景 ↗

4

21:00 永利皇宮地下巴士總站搭接駁車到永利澳門

車程約 20 分鐘

22.188028, 113.547418 街景 ↗

5

步行約 7 分鐘回英皇酒店

約 21:30 回到房間

22.190553, 113.540866 街景 ↗

注意事項

- 輕軌與接駁車站名、出口以現場指標為準。
- 永利接駁車可能需要出示乘車券或消費證明，出發前請先確認。

資料來源：行程文件《五天四夜澳門行－英皇》；澳門輕軌股份有限公司

DAY 5

英皇娛樂酒店 → 澳門國際機場（返程五大方案）

14:50 在英皇大門口集合，15:00 出發，16:00 前抵達機場報到櫃台（18:45 起飛）。依人潮與行李重量從方案 A 往下選。

14:30	回英皇酒店前台領行李，把曲奇塞進行李箱
14:50	大門口集合
15:00	出發（依方案 A～E）
16:00	抵達澳門國際機場，辦理報到與行李託運

方案 A：銀河線（星際→澳門銀河→機場） 建議

約 45 分鐘 · 免費

免查車券、免消費證明，班次最密；要先拉行李走 8 分鐘到星際酒店。

方案 B：永利線（永利澳門→永利皇宮→機場） 備案

約 45 分鐘 · 免費（需乘車券）

星際酒店排隊人太多時改搭。

方案 C：美高梅線（澳門美高梅→美獅美高梅→機場） 備案

約 45 分鐘 · 免費（需乘車券）

步行 6 分鐘到澳門美高梅搭車。

方案 D：公車 MT1 備案

約 25 分鐘 · 每人 MOP 6

亞馬喇前地總站 MT1 站牌上車（行程文件記載 D 車道，地圖資料標示為 E2 車道，以現場站牌為準），跨海直達機場航廈門口。

方案 E：計程車 最後保險

約 20–25 分鐘 · 每車約 MOP 80–100

請酒店禮賓部協助叫車，9 人分 3 台；後車廂每件行李 MOP 3。

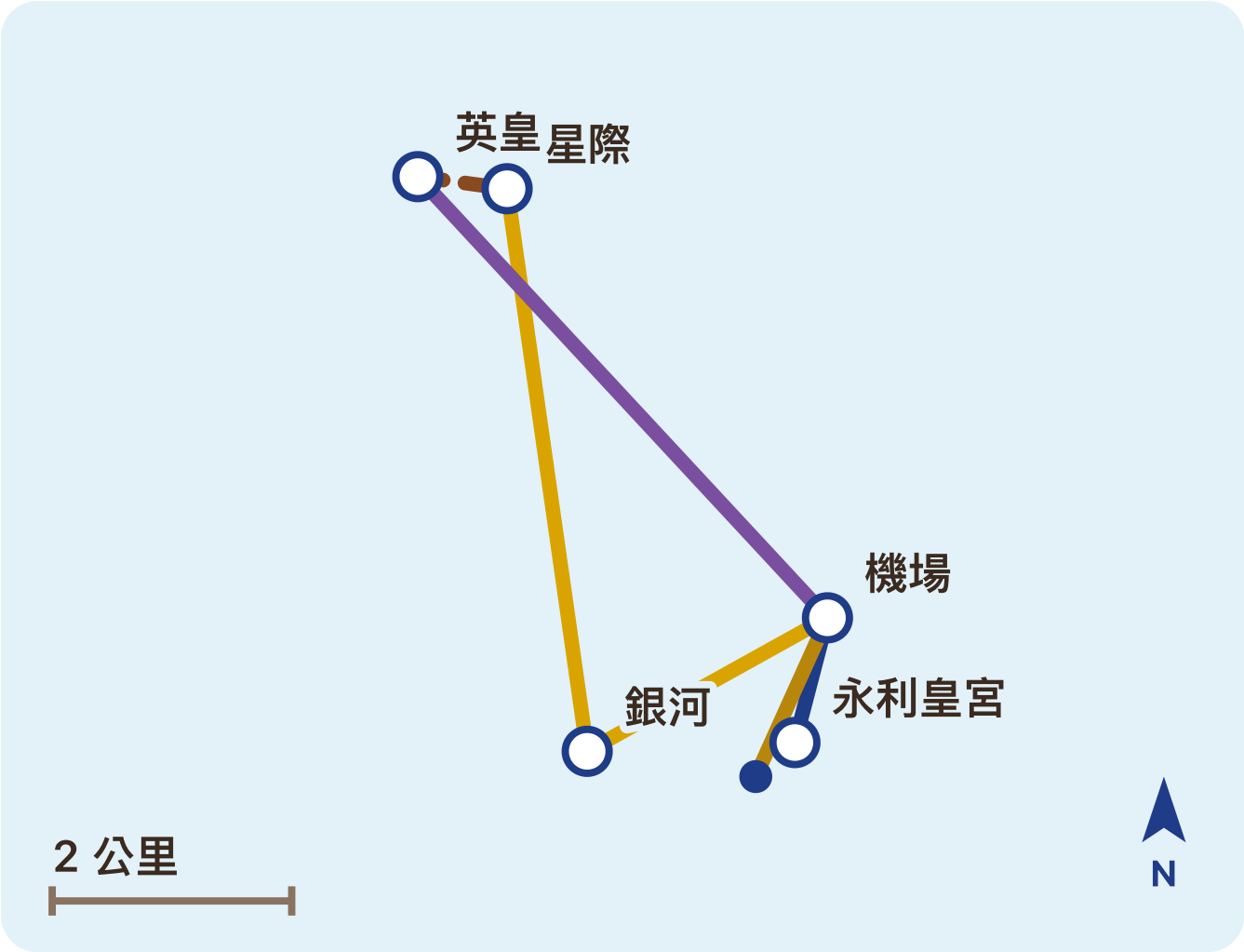

步行　A 銀河線　B 永利線　C 美高梅線　E 計程車

半島到機場 · 依座標等比例繪製 · 不是導航地圖

方案 A：銀河線（免查券，最推薦）

1

15:00 提行李向東步行到星際酒店巴士停靠區

約 8 分鐘

22.189653, 113.548083　街景 ↗

2

搭「星際 → 澳門銀河」免費跨海大巴

5–10 分鐘一班，車程約 15 分鐘

22.147445, 113.554569 街景 ↗

3

銀河室內大廳轉乘「澳門銀河 → 澳門機場」免費接駁車

車程約 8 分鐘

22.157457, 113.574024 街景 ↗

- 16:00 抵達航廈，辦理報到與行李託運

方案 B：永利線

1

步行約 7 分鐘到永利澳門（半島）巴士站

22.188028, 113.547418 街景 ↗

2

憑乘車券搭「永利澳門 ⇄ 永利皇宮」接駁車

車程約 20 分鐘

22.148098, 113.571403 街景 ↗

3

永利皇宮巴士站原地轉乘「永利皇宮 ⇄ 澳門機場」接駁車

22.157457, 113.574024 街景 ↗

方案 C：美高梅線

1

步行約 6 分鐘到澳門美高梅（半島）巴士停靠區

22.185589, 113.548275 街景 ↗

2

憑乘車券搭「澳門美高梅 → 美獅美高梅」跨海接駁車

車程約 20 分鐘

22.145554, 113.568219 街景 ↗

3

美獅美高梅巴士總站轉乘往澳門機場的接駁車

22.157457, 113.574024 街景 ↗

方案 D：公車 MT1

1

步行約 4 分鐘到亞馬喇前地公車總站 MT1 站牌

22.189275, 113.543158 街景 ↗

- 行程文件記載 D 車道；地圖資料標示 MT1 在 E2 車道，以現場站牌為準

2

搭 MT1 號公車跨海直達機場航廈門口

每人 MOP 6，車程約 25 分鐘

22.15756, 113.573672 街景 ↗

- 車上不找零，可用澳門通；路線以交通事務局公告為準

方案 E：計程車（每車約 MOP 80–100）

9 人需分 3 台；方案 A 在 15:20 前排不上車時直接改搭。

1

請英皇酒店禮賓部在大門口協助叫車

22.190553, 113.540866 街景 ↗

- 大件行李放後車廂，每件 MOP 3

2

跨海直達澳門機場客運大樓

車程約 20–25 分鐘

22.157457, 113.574024 街景 ↗

- 16:00 前抵達，辦理報到與行李託運

注意事項

- 永利與美高梅接駁車可能要出示乘車券或消費證明，出發前一週請到酒店官網確認。

- 方案 A 若 15:20 仍排不上車，直接改方案 E 計程車，確保 16:00 前到機場。

資料來源：行程文件《五天四夜澳門行－英皇》

5

TICKETS

票價與時刻表

交通

酒店免費接駁車（發財車）　澳門輕軌（氹仔線）　澳門公共巴士（備案）　澳門計程車（的士）費率

景點

松山登山纜車　永利皇宮觀光纜車與表演湖水舞

交 通

DAY 1 · DAY 4 · DAY 5

酒店免費接駁車（發財車）

機場、半島與氹仔之間的酒店免費巴士，本行程 Day 1、Day 4、Day 5 都會用到。

哪裡買：銀河線自由排隊上車；永利、美高梅部分路線可能要乘車券或消費證明

怎麼付：免費

機場接駁車候車區

Google 地圖 ↗ 街景 ↗

Day 1 出海關後向右，循「酒店專車 Hotel Shuttle」指標到航廈北側

星際酒店巴士停靠區

Google 地圖 ↗ 街景 ↗

Day 1 方案 B 下車處、Day 5 方案 A 上車處

澳門美高梅（半島）巴士停靠區

Google 地圖 ↗ 街景 ↗

Day 4 早上跨海、Day 5 方案 C

永利皇宮巴士總站

Google 地圖 ↗ 街景 ↗

Day 4 晚上回半島

價格與時刻

本行程會用到的路線

日期	路線	用途
Day 1	機場 → 新濠天地 → 半島（英皇酒店旁）	進城方案 A
Day 1	機場 → 澳門銀河 → 星際酒店	進城方案 B
Day 4	澳門美高梅 → 美獅美高梅	早上跨海
Day 4	永利皇宮 → 永利澳門	晚上回半島
Day 5	星際酒店 → 澳門銀河 → 機場	返程方案 A

路線依行程文件整理；各集團自 2023 年起多次調整路線，出發前一週請再確認。

- 接駁車行李空間有限，大行李多時優先考慮計程車。
- 排隊人多時不要等，直接換下一個方案。

查證日期 2026-10-21。資料來源：行程文件《五天四夜澳門行－英皇》

DAY 4

澳門輕軌（氹仔線）

氹仔線串起路氹東站、排角站等站，依搭乘站數計價。

哪裡買：車站售票機（買單程代幣）或澳門通 / 輕軌通直接刷卡

怎麼付：現金 MOP（售票機）、澳門通

預約：線上預約 ↗

輕軌路氹東站

Google 地圖 ↗ 街景 ↗

美獅美高梅步行約 2 分鐘；站內售票機買代幣

輕軌排角站

Google 地圖 ↗ 街景 ↗

A 出口往官也街

價格與時刻

單程票價（成人）

票種	價格
單程代幣	MOP 6–12（依站數）
澳門通 / 輕軌通	MOP 3–6（依站數）

本行程 Day 4 往返路氹東站與排角站。行程文件記載為 3 站、每人 MOP 6；實際站數與票價以售票機顯示為準。

- 閘門只接受代幣、輕軌通與澳門通；信用卡感應是否可用請以現場為準。
- 由排角站 A 出口步行 5 分鐘到官也街與龍環葡韻。

查證日期 2026-10-21。資料來源：澳門輕軌股份有限公司

DAY 1 · DAY 5

澳門公共巴士（備案）

覆蓋澳門半島與離島的全線公共巴士系統，全澳劃一收費。

哪裡買：上車投現（不找零）或刷澳門通

怎麼付：現金 MOP、澳門通

澳門機場公車站（26、MT1、MT4） Google 地圖 ↗ 街景 ↗

Day 1 方案 D 上車處；客運大樓前

亞馬喇前地公車總站（MT1） Google 地圖 ↗ 街景 ↗

Day 5 方案 D；地圖資料標示 MT1 在 E2 車道

價格與時刻

巴士票價

路線	票價
26、MT4（Day 1 機場→亞馬喇前地）	每人 MOP 6
MT1（Day 5 亞馬喇前地→機場）	每人 MOP 6

全澳劃一票價，車上不設找零。

- 地圖資料中，亞馬喇前地 MT1 在 E2 車道（行程文件記載 D 車道），沒有 26、MT4 的站牌紀錄；出發前請到交通事務局網站確認。
- 大件行李多時車上較擠，9 人可分兩班搭。

查證日期 2026-10-21。資料來源：澳門交通事務局（DSAT）

DAY 1 · DAY 2 · DAY 3 · DAY 4 · DAY 5

澳門計程車（的士）費率

行李多或趕時間時的最後保險。9 人需分 3 台。

哪裡買：計程車招呼站 / 酒店禮賓部叫車 / 街頭攔車

怎麼付：現金 MOP 或港幣

澳門機場計程車排班站 Google 地圖 ↗ 街景 ↗

Day 1 方案 E；客運大樓北側排班上車，另加 MOP 5 附加費

價格與時刻

收費標準

項目	收費
首 1,600 公尺	MOP 19
之後每 240 公尺	MOP 2
停車等候每分鐘	MOP 2
後車廂行李每件	MOP 3
機場、氹仔客運碼頭的士站上車附加費	MOP 5

依 2019 年公報公布的收費；之後若有調整以現場跳錶為準。

- 機場到英皇娛樂酒店約 MOP 80–100、車程約 20–25 分鐘（行程文件估算）。
- 由澳門半島前往路環另加 MOP 5、氹仔前往路環另加 MOP 2，本行程用不到。

查證日期 2026-10-21。資料來源：澳門特別行政區公報：第 85/2019 號行政長官批示

景點

DAY 5

松山登山纜車

全球最短的登山纜車，單程僅需約 1 分鐘即可直達東望洋山頂。

哪裡買：二龍喉公園現場購票

怎麼付：現金 MOP（請備零錢）

松山纜車山下站（二龍喉公園內）

Google 地圖 ↗ 街景 ↗

現場購票，逢星期一休息

價格與時刻

票價

票種	單程	來回
成人	MOP 2	MOP 3
12 歲以下、65 歲以上	—	MOP 2

每天 08:00–18:00；逢星期一休息，星期一若遇公眾假期改為翌日休息。

- 抵達山頂後沿步道緩步上行約 5 分鐘即可抵達東望洋燈塔與聖母雪地殿教堂。
- 此處居高臨下，可拍攝新葡京與老城區交織的經典震撼街景。

查證日期 2026-10-21。資料來源：Guia Hill Cable Car（維基百科，2023 年票價）；澳門政府新聞局：松山纜車開放時間公告

DAY 4

永利皇宮觀光纜車與表演湖水舞

環繞永利皇宮巨大表演湖的六座龍形高空觀光纜車與震撼音樂水舞秀。

哪裡買：不用買票，現場排隊

怎麼付：免費

永利皇宮觀光纜車

由輕軌路氹東站循天橋指標前往

Google 地圖 ↗ 街景 ↗

價格與時刻

營運資訊

項目	時間	費用
觀光纜車	約 16:00 起（以現場公告為準）	免費
表演湖音樂水舞	傍晚至夜間定時演出	免費

Day 4 預計 20:00 到達。由輕軌路氹東站循天橋指標到纜車排隊入口。

- 纜車與水舞時間未找到官方公告，出發前請到永利皇宮官網確認。
- 纜車排隊人多時，可改在湖畔步道看水舞。

查證日期 2026-10-21。資料來源：永利澳門官網

6

HOTEL

住宿資訊

英皇娛樂酒店 Grand Emperor Hotel

澳門半島商業大馬路288號（近新八佰伴百貨、亞馬喇前地圓環）

入住	退房	晚數
02/11（四）	**02/15（一）**	**4 晚**
15:00 起		

DAY 01

2027/02/11（四）

抵達澳門！進城直奔半島百貨與陳光記燒鴨

澳門國際機場 MFM → 新八佰伴百貨 → 樂宮餅店（葡京地下） → 陳光記黑椒燒鴨 → 英皇娛樂酒店 Grand Emperor Hotel

當日叮嚀

12:30 降落澳門，出關約 13:10。出關後直奔機場北停車場搭乘發財車跨海至英皇娛樂酒店放行李。下午就近逛新八佰伴百貨與葡京地下樂宮曲奇，晚餐享用道地陳光記黑椒燒鴨。

手繪路線地圖・位置為示意，不依比例

澳門國際機場 MFM

12:30 抵達

大眾運輸

機場搭乘新濠天地或銀河免費專車跨海至飯店，放好行李後步行 1 分鐘至新八佰伴

約 75 分鐘 · 免費穿梭巴士

1. 12:30 降落澳門國際機場，13:10 出關提領行李
2. 循「酒店專車」指標前往北停車場搭免費接駁巴士跨海
3. 14:25 抵達英皇娛樂酒店前台寄放行李，輕裝出發
4. 由酒店大門向左轉步行 1 分鐘進入新八佰伴百貨

1 **14:50–16:05**



新八佰伴百貨大樓

WiNG · CC BY-SA 3.0

購物血拼

新八佰伴百貨

從英皇酒店大門口一出來，往左手邊步行轉個彎即達入口。新八佰伴是澳門唯一的頂級大型日本百貨公司，也是半島的購物地標。7樓的超級市場是採買高品質日本、歐洲進口零食、調味料與各式精緻伴手禮的聖地。

抵達交通

英皇娛樂酒店大門口出來向左步行 1 分鐘即達。

預估交通費用

依個人採購消費

提醒與建議

先在超市物色好特色伴手禮，不用急著提大袋，第一天先熟悉位置。

停留 75 分鐘

步行 沿殷皇子大馬路向東平地步行約 6–8 分鐘至舊葡京地下層

約 8 分鐘 · 免費步行

1. 從新八佰伴出發，順著殷皇子大馬路往新葡京方向直走
2. 穿過羅保博士街路口，進入葡京酒店地下層（地庫）即可看到樂宮餅店
3. 買完後沿蘇亞利斯博士大馬路步行 6 分鐘回英皇酒店放戰利品

2 **16:05–17:20**

葡京一帶街景，樂宮餅店在葡京地下層

Rob Young from United Kingdom · CC BY 2.0

經典手信

樂宮餅店（葡京地下）

樂宮餅店的「腰果曲奇餅」是全澳門最火爆、經常大排長龍的傳奇手信。曲奇餅充滿濃郁純牛油香氣，入口即化，伴隨大顆飽滿的香脆腰果。因為鐵盒裝較重且怕碰撞，第一天下午買完立刻送回英皇房間存放，是體力上最聰明的安排。

抵達交通

從新八佰伴出來，沿殷皇子大馬路向東平地直走約 6–8 分鐘，走進舊葡京地下層（地庫）即達。

預估交通費用

人均約 MOP 60–150

提醒與建議

腰果曲奇有大、中、小鐵盒裝，建議第一天就先買好熱門尺寸回飯店存放。

停留 75 分鐘

步行 先回英皇酒店放戰利品，18:00 再步行 3 分鐘到羅保博士街

約 3 分鐘 · 免費步行

1. 17:20 先從樂宮餅店沿蘇亞利斯博士大馬路向西步行約 6 分鐘回英皇酒店，把曲奇鐵盒放回房間
2. 由英皇酒店大廳出發，右手邊橫越馬路
3. 進入羅保博士街直行 150 公尺即抵達陳光記燒味
4. 餐後悠閒散步 3 分鐘回到英皇娛樂酒店休息

3 18:00–19:30

在地美食

陳光記黑椒燒鴨

陳光記燒味是澳門燒臘界的頂級傳奇老字號。必點在台灣絕對吃不到的「招牌黑椒燒鴨/瀨粉」。鴨皮被烤得肥美香脆、鴨肉多汁，最靈魂的是淋上有微辣胡椒香與鴨油精華的獨門黑椒醬汁，極度提味且開胃！

抵達交通

從英皇酒店大門口右手邊橫過馬路，進入羅保博士街直走，步行僅 3 分鐘直達。

預估交通費用

人均約 MOP 60–90

餐飲安排

晚餐：招牌黑椒燒鴨飯/瀨粉、脆皮燒肉、雙拼油雞

提醒與建議

店面雖小但翻桌率快，吃飽後散步 3 分鐘即可回房間洗澡休息，消除搭機疲勞。

停留 90 分鐘

步行 晚餐後由陳光記燒味步行 3 分鐘回到英皇娛樂酒店

約 3 分鐘 · 免費

1. 吃飽後從羅保博士街步行出來

2. 橫過馬路即回到英皇娛樂酒店大廳，回房休息

英皇娛樂酒店 Grand Emperor Hotel
返回住宿

餐食安排

陳光記黑椒燒鴨
晚餐：招牌黑椒燒鴨飯/瀨粉、脆皮燒肉、雙拼油雞

接送與包車

澳門國際機場 → 英皇娛樂酒店（發財車/專車） 待安排
接送 · 13:10–14:25 · 澳門國際機場北停車場酒店專車區 → 英皇娛樂酒店正門（商業大馬路288號）
酒店免費穿梭巴士（新濠天地轉乘線或銀河/星際線） · 9 人

交通指南

澳門國際機場 → 英皇娛樂酒店（進城五大方案）：每個轉乘點的位置、座標與照片 →

這天要買的票

酒店免費接駁車（發財車）、澳門公共巴士（備案）、澳門計程車（的士）費率

住宿

英皇娛樂酒店 Grand Emperor Hotel
澳門半島商業大馬路288號（近新八佰伴百貨、亞馬喇前地圓環）
15:00 入住

DAY **02**

2027/02/12（五）

經典舊城古蹟核心線與米其林推薦六記粥麵

英皇娛樂酒店 Grand Emperor Hotel → 榮記豆腐麵食 → 議事亭前地與玫瑰堂 → 大三巴牌坊 → 戀愛巷 → 大砲台 → 黃枝記粥麵 → 瑪嘉烈蛋撻 → 瘋堂斜巷與婆仔屋 →...

當日叮嚀

全天一氣呵成不走回頭路：上午品嚐榮記豆腐花、漫步議事亭前地、大三巴牌坊、戀愛巷與大砲台；中午品嚐黃枝記竹昇麵與瑪嘉烈蛋撻；下午慢遊瘋堂斜巷與婆仔屋南歐風情；傍晚直奔沙梨頭六記粥麵品嚐水蟹粥，夜遊歷史城區金黃夜景後回飯店。

手繪路線地圖・位置為示意，不依比例

英皇娛樂酒店 Grand Emperor Hotel

從住宿出發

步行 從英皇酒店步行約 8 分鐘至果欄街榮記豆腐

約 8 分鐘 · 免費步行

1. 08:30 飯店大門出發，沿約翰四世大馬路向北步行
2. 穿過大堂斜巷，左轉進入果欄街
3. 步行抵達榮記豆腐麵食享用道地早餐

1 **08:30–09:30**

街坊早餐

榮記豆腐麵食

歷史舊城區旁的百年老字號。必點香滑入口即化的經典「豆腐花（可選冷/熱)」，以及極具澳門特色的「咖喱魚蛋麵」，是傳統街坊的靈魂早餐。

抵達交通

從英皇酒店出發，沿約翰四世大馬路向北直走，穿過大堂斜巷，左轉進入果欄街即達（步行約 8 分鐘)。

預估交通費用

人均約 MOP 25–45

餐飲安排

早餐：滑嫩豆腐花、豆漿、咖喱魚蛋麵

提醒與建議

豆腐花豆香純濃，淋上特製糖水甜而不膩，老少咸宜。

停留 60 分鐘

步行 步行穿過板樟堂街約 3 分鐘至議事亭前地

約 3 分鐘 · 免費步行

1. 從果欄街向東步行穿過板樟堂街
2. 迎面即看到黑白碎石波浪廣場與亮黃色玫瑰堂

2 **09:30–10:15**

議事亭前地一帶的葡式建築
Jacklee. · CC BY-SA 3.0

歷史古蹟

議事亭前地與玫瑰堂

澳門舊城區的核心。議事亭前地地面鋪滿黑白相間的波浪形葡式碎石，四周環繞著色彩鮮豔的歐式建築。玫瑰堂擁有 400 多年歷史，亮黃色的外牆與綠色木窗非常搶眼，內部莊嚴肅穆。

抵達交通

從榮記豆腐走出來，向東步行穿過板樟堂街即達，步行約 3 分鐘。

預估交通費用

免費參觀

提醒與建議

上午人潮較少，是拍攝議事亭前地波浪碎石地面與玫瑰堂正面全景的最佳時段。

停留 45 分鐘

步行 順著大三巴手信商店街上坡步行約 6 分鐘

約 6 分鐘 · 免費步行

1. 從玫瑰堂沿大三巴街向北直走
2. 穿過手信街店鋪群，前方即見宏偉石階與牌坊

3 10:15–11:15

大三巴牌坊
Thom Devereux · CC BY-SA 4.0

世界遺產

大三巴牌坊

澳門最著名的世界文化遺產，原為聖保祿教堂的前壁遺址，雕刻精美且完美融合了中西宗教與南歐藝術元素。站在牌坊下方仰望，石壁上浮雕細節豐富生動。

抵達交通

從玫瑰堂正門出發，順著大三巴街手信街一路往上坡步行約 6 分鐘即達。

預估交通費用

免費參觀

提醒與建議

大階梯兩側及耶穌會紀念廣場都是合照的好角度；背後的天主教藝術博物館可免費入內參觀。

停留 60 分鐘

步行 從大三巴牌坊左側步行 1 分鐘走入戀愛巷

約 1 分鐘 · 免費步行

1. 面向牌坊走下石階左側

2. 轉入彩色浪漫的石板窄巷戀愛巷

4 **11:15–11:45**

戀愛巷
K.Y.K.Z.K. · CC BY-SA 4.0

網美秘境

戀愛巷

全長僅約 50 公尺，兩旁建築漆上夢幻的粉紅色與柔黃色，新古典主義建築風格搭配葡式石板路，是拍攝大三巴牌坊側面極具意境的絕佳隱藏打卡機位。

抵達交通

面向大三巴牌坊石階，不上階梯直接往左側小巷弄走下去即達，步行約 1 分鐘。

預估交通費用

免費參觀

提醒與建議

巷內視角由下往上仰拍，可將粉紅牆面與大三巴側面石雕一同框入鏡頭。

停留 30 分鐘

步行 沿大砲台斜巷緩坡步行上山約 3 分鐘

約 3 分鐘 · 免費步行

1. 從牌坊右側的大砲台斜巷沿林蔭步道上坡

2. 走上頂部石台花園，飽覽古砲與新葡京對比景觀

5 **11:45–12:30**

大砲台城牆
Paolobon140 · CC BY-SA 4.0

古蹟展望

大砲台

昔日澳門的防禦核心，頂端綠樹成蔭並架設多座巨大古砲。這裡是全半島視野最佳的制高點，站在 400 年古砲旁可以 360 度鳥瞰腳下歷史老城街道與遠方巨型新葡京酒店交織的強烈對比視覺。

抵達交通

回到牌坊正面，面向牌坊往右手邊斜坡（大砲台斜巷）一路步行上坡約 3 分鐘抵達頂端花園。

預估交通費用

免費參觀

提醒與建議

頂端花園風涼景美，可坐在長椅上欣賞整個澳門半島的全景風貌。

停留 45 分鐘

步行 由大砲台下坡步回議事亭前地約 10 分鐘

約 10 分鐘 · 免費步行

1. 從大砲台下山經過牌坊
2. 順大三巴街一路下坡走回議事亭前地
3. 噴水池左側抵達黃枝記粥麵入座午餐

6 **12:30–14:00**

黃枝記鮮蝦雲吞麵
bryan... from Taipei, Taiwan · CC BY-SA 2.0

在地美食

黃枝記粥麵

擁有超過 70 年歷史的廣東麵食名店。堅持以傳統全蛋竹昇打製麵條，必吃「招牌鮮蝦雲吞麵」與「蝦子撈麵」，麵條極度脆彈爽口、毫無鹼水味，雲吞鮮蝦肉質彈牙鮮甜。

抵達交通

原路下山走回大三巴街，順著下坡步行回議事亭前地噴水池旁即達（步行約 10 分鐘）。

預估交通費用

人均約 MOP 60–90

餐飲安排

午餐：鮮蝦雲吞麵、招牌蝦子撈麵、水蟹粥、炸雲吞

提醒與建議

招牌蝦子撈麵上灑滿細密炒香的蝦卵，香氣極濃，隨附一碗鮮美大地魚湯。

停留 90 分鐘

步行 穿過板樟堂巷與羅保博士街步行 4 分鐘

約 4 分鐘 · 免費步行

1. 從議事亭前地向東走進板樟堂巷
2. 過羅保博士街看到周大福旁小巷進入
3. 抵達瑪嘉烈蛋撻購買剛出爐蛋撻

7 **14:00–15:00**

澳門葡式蛋撻

Pauloleong2002 · CC BY-SA 4.0

排隊點心

瑪嘉烈蛋撻

全澳名氣最大的葡式蛋撻創始名店之一。剛出爐的蛋撻外皮千層酥脆、內餡奶蛋香極度焦香濃郁，高溫烘烤出帶有微焦糖斑點的酥皮，熱騰騰咬下一口香氣四溢、無比過癮！

抵達交通

從黃枝記出來向東進入板樟堂巷，穿過羅保博士街，彎進小巷即達，步行約 4 分鐘。

預估交通費用

蛋撻每個 MOP 11，人均約 MOP 22–35

餐飲安排

午茶點心：現烤熱騰騰葡式蛋撻、凍奶茶

提醒與建議

雖然排隊人潮多但店家出爐速度極快，買了在巷口戶外座位趁熱吃最酥脆。

停留 60 分鐘

步行 沿水坑尾街步行約 12 分鐘走入望德堂區瘋堂斜巷

約 12 分鐘 · 免費步行

1. 從瑪嘉烈回到水坑尾街向西北直行
2. 轉入瘋堂新街與瘋堂斜巷
3. 參觀望德聖母堂、婆仔屋庭院與文創小舖

8 **15:00–17:30**



瘋堂斜巷一帶

lienyuan lee · CC BY 3.0

南歐文青街區

瘋堂斜巷與婆仔屋

瘋堂斜巷是全澳最具南歐風情的藝術街區，地面鋪設精緻黑白碎石碎磚，兩側是色彩鮮豔的黃綠、黃紅葡萄牙式復古洋樓。婆仔屋則是一座百年黃色葡式庭院，院內兩株巨大百年老樟樹遮天蔽日，環境安靜優雅，充滿文藝電影感。

抵達交通

沿水坑尾街向西北走，看到斜坡後轉入瘋堂新街，順路走上瘋堂斜巷即達，步行約 12 分鐘。

預估交通費用

免費參觀

提醒與建議

午後陽光灑在黃色洋樓與綠色百葉窗上，是全澳門拍人像最有質感、避開喧囂大團客的秘境。

停留 150 分鐘

步行 從瘋堂斜巷下坡沿沙欄仔街步行約 18 分鐘至沙梨頭六記粥麵

約 18 分鐘 · 免費步行

1. 從婆仔屋出發向西北走入鏡湖馬路
2. 沿沙欄仔街一路下坡直行至沙梨頭海邊街
3. 進入仁慕巷 1 號即抵達六記粥麵門口

9 **18:30–20:00**

米其林必比登

六記粥麵

沙梨頭海邊街的米其林推薦老店，傍晚 18:30 準時開門。必點招牌「鮮甜水蟹粥」，以本地活水蟹慢火細熬，金黃蟹膏融入滑順粥底，鮮甜無比；外酥內 Q 彈的「米通鯪魚球」與自製竹昇蝦子撈麵更是一絕！

抵達交通

從婆仔屋順著鏡湖馬路與沙欄仔街一路下坡向西北走到底，右轉沙梨頭海邊街仁慕巷即達，步行約 18 分鐘（順流不回頭）。

預估交通費用

人均約 MOP 80–150

餐飲安排

晚餐：招牌水蟹粥、米通鯪魚球、炸大腸、蝦子撈麵

提醒與建議

建議 18:00–18:15 抵達門口排隊，開門第一輪直接入座，免去久候。

停留 90 分鐘

步行 晚餐後由六記粥麵漫步穿越十月初五街至大三巴牌坊夜景

約 15 分鐘 · 免費步行

1. 從六記粥麵穿過沙欄仔街至十月初五街
2. 沿草堆街上坡漫步至打亮金光的大三巴牌坊
3. 順遊夜間戀愛巷與議事亭前地

10 **20:00–21:30**

大三巴牌坊夜景

Abasaa · Public domain

浪漫夜景

歷史城區夜遊（大三巴與戀愛巷夜景）

晚餐後避開白天喧囂旅行團的私房漫步路線。穿過十月初五街霓虹老街與草堆街，登上打上金黃色投射燈光的大三巴牌坊，感受無比寧靜莊嚴的石雕夜景；漫步空無一人的戀愛巷與議事亭前地，宛如走入歐洲電影場景。

抵達交通

從六記粥麵出發穿過十月初五街至大三巴，再沿新馬路平地直走回英皇酒店，全程步行約 30 分鐘。

預估交通費用

免費夜遊

提醒與建議

晚間的大三巴與戀愛巷非常安靜浪漫，是攝影愛好者捕捉夜景倒影的最佳時光。

停留 90 分鐘

英皇娛樂酒店 Grand Emperor Hotel

返回住宿

餐食安排

榮記豆腐麵食

早餐：滑嫩豆腐花、豆漿、咖喱魚蛋麵

黃枝記粥麵

午餐：鮮蝦雲吞麵、招牌蝦子撈麵、水蟹粥、炸雲吞

瑪嘉烈蛋撻

午茶點心：現烤熱騰騰葡式蛋撻、凍奶茶

六記粥麵

晚餐：招牌水蟹粥、米通鯪魚球、炸大腸、蝦子撈麵

這天要買的票

澳門計程車（的士）費率

住宿 續住

英皇娛樂酒店 Grand Emperor Hotel

澳門半島商業大馬路288號（近新八佰伴百貨、亞馬喇前地圓環）

15:00 入住

DAY 03

2027/02/13（六）

主教山遠眺海景、澳葡美食與福隆新街老街古風

英皇娛樂酒店 Grand Emperor Hotel → 雀仔園成記粥品 → 主教山小堂（西望洋聖堂） → 媽閣廟 → 媽閣銘記澳葡美食 → 港務局大樓 → 鄭家大屋與亞婆井前地 → 福隆新...

當日叮嚀

品嚐成記粥品後登上主教山小堂遠眺旅遊塔與海天一色；漫步媽閣廟與品嚐在地老字號媽閣銘記澳葡美食；下午深度巡禮港務局大樓、鄭家大屋、最香餅家炭火杏仁餅，晚餐於福隆新街享用聯記麵家南乳豬手與桑寄生蛋茶。

手繪路線地圖・位置為示意，不依比例

英皇娛樂酒店 Grand Emperor Hotel

從住宿出發

步行 從英皇酒店步行約 8 分鐘至雀仔園市街

約 8 分鐘 · 免費步行

1. 由酒店向北步行至水坑尾街
2. 右轉進入雀仔園市街傳統巷弄
3. 抵達成記粥品坐下享用熱騰騰早粥

1 **08:30–09:30**

街坊早餐

雀仔園成記粥品

隱身在雀仔園街市窄巷旁的傳奇小攤。老闆熱情好客，粥底熬煮得如絲般細膩綿密、米粒完全融化。必點手工鮮肉丸粥、及第粥配香脆油條，充滿濃濃老澳門街坊人情味。

抵達交通

從英皇酒店出發沿約翰四世大馬路向北，右轉水坑尾街，至雀仔園市街即達，步行約 8 分鐘。

預估交通費用

人均約 MOP 30–50

餐飲安排

早餐：手工肉丸粥、皮蛋瘦肉粥、及第粥、現炸油條

提醒與建議

肉丸是老闆每日新鮮手工捏打，鮮甜多汁且富有彈性。

停留 60 分鐘

步行 穿過南灣大馬路沿西望洋馬路緩坡漫步至山頂約 14 分鐘

約 14 分鐘 · 免費步行

1. 從雀仔園向南走過南灣大馬路
2. 接西望洋馬路沿高級住宅區緩坡向上
3. 抵達山頂主教山小堂廣場遠眺無敵海景

2 **09:30–11:20**

制高絕景

主教山小堂（西望洋聖堂）

建於 1622 年的哥德式尖頂古老聖堂，座落於西望洋山頂。聖堂前的石雕聖母像廣場居高臨下，可以毫無遮蔽地飽覽澳門三座跨海大橋、對岸珠海及整個澳門旅遊塔的絕美海景倒影，海天一色的全景視野震撼非凡！

抵達交通

吃完早餐向南穿過南灣大馬路，沿西望洋馬路緩坡林蔭步道上山，步行至山頂廣場約 14 分鐘。

預估交通費用

免費參觀

提醒與建議

西望洋山是高級住宅區，林蔭步道舒適幽靜；山頂是拍攝澳門旅遊塔全景與跨海大橋的第一首選。

停留 110 分鐘

步行 由主教山頂順下坡路漫步至媽閣廟約 12 分鐘

約 12 分鐘 · 免費步行

1. 由主教山頂沿鮑公馬路下坡

2. 走入媽閣斜巷一路平地向前
3. 抵達廣闊的媽閣廟前地

3 **11:20–12:10**

世界遺產

媽閣廟

澳門最古老的廟宇，建於明朝弘治年間，主要供奉媽祖娘娘。這裡依山傍海、百年古榕盤根錯節，香火終年鼎盛，也是澳門葡萄牙文名字「Macau」（阿媽閣）的歷史由來與城市起點。

抵達交通

從主教山頂順著鮑公馬路下山，左轉進入媽閣斜巷一路平地直走到底即達，步行約 12 分鐘（輕鬆下坡）。

預估交通費用

免費參觀

提醒與建議

廟內有弘仁殿、觀音閣與正覺禪林，巨石上刻有許多明清文人騷客的題字與海舶圖。

停留 50 分鐘

步行 由媽閣廟沿河邊新街北行 3 分鐘即達

約 3 分鐘 · 免費步行

1. 從媽閣廟前地沿河邊新街平直北行
2. 抵達新福花園地舖媽閣銘記入座享用午餐

4 **12:10–13:30**

正宗澳葡菜

媽閣銘記澳葡美食

深耕下環街坊超過二十年的在地口碑老店。完美融合茶餐廳的快炒鑊氣與正宗葡國菜香料。必點招牌「鐵板黑椒牛柳」極其滑嫩多汁；「馬介休球」外酥內嫩伴隨鱈魚絲香氣；「非洲雞」炭烤香濃微辣，是極具在地代表性的豐盛午餐。

抵達交通

從媽閣廟前地出發，沿著河邊新街向北平地步行約 200 公尺即達新福花園地舖，步行約 3 分鐘。

預估交通費用

人均約 MOP 50–150

餐飲安排

午餐：鐵板黑椒牛柳、馬介休球、招牌非洲雞、葡國雞飯

提醒與建議

鐵板牛柳上桌時黑椒汁滋滋作響香氣四溢，配飯極佳；多人合菜可以多樣品嚐。

停留 80 分鐘

步行 沿媽閣斜巷緩坡上行 5 分鐘至港務局大樓

約 5 分鐘 · 免費步行

1. 從銘記折返走回媽閣斜巷
2. 右手邊即可看到壯麗的摩爾式尖拱迴廊

5 **13:30–14:00**

港務局大樓的摩爾式迴廊
Bahnfrend · CC BY-SA 4.0

世界遺產

港務局大樓

又稱摩爾兵營，外觀最顯眼的是兩側長長的明黃色外牆，以及一整排連續開敞的伊斯蘭風格（摩爾式）尖拱長廊。在以巴洛克與嶺南風格為主的澳門老城中，展現極其罕見而獨特的阿拉伯異國風情。

抵達交通

午餐後走回媽閣斜巷往上走約 300 公尺即達，步行約 5 分鐘。

預估交通費用

免費參觀外觀與迴廊

提醒與建議

黃色長廊陽光透射下的柱影層次豐富，非常適合漫步取景拍照。

停留 30 分鐘

步行 沿媽閣斜巷直行 2 分鐘穿過亞婆井前地進入鄭家大屋

約 2 分鐘 · 免費步行

1. 過港務局大樓繼續直行
2. 穿過綠樹成蔭的亞婆井前地噴泉廣場

3. 進入龍頭左巷 10 號鄭家大屋

6 **14:00–14:50**

世界遺產

鄭家大屋與亞婆井前地

近代思想家鄭觀應的故居，是澳門規模最大的傳統嶺南院落大宅。在青磚天井、冷巷與月門的傳統中式結構中，細緻地融入了西式天花花飾、百葉窗與葡式灰塑，展現中西建築文化融和的極高藝術價值；對面即是古老葡人聚居地亞婆井前地。

抵達交通

順著媽閣斜巷向前直走經過亞婆井前地，入口就在龍頭左巷，步行僅 2 分鐘。

預估交通費用

免費參觀

提醒與建議

大宅院內通風極佳、天井深邃，可靜靜體會昔日書香大戶的沉靜氣度。

停留 50 分鐘

步行 穿過高樓街與老街區步行約 15 分鐘至福隆新街

約 15 分鐘 · 免費步行

1. 從鄭家大屋沿高樓街向北漫步
2. 轉入夜呷街購買最香餅家炭烤杏仁餅
3. 步行進入紅木門窗古風福隆新街

7 **14:45–17:30**

福隆新街紅窗老屋
Sylvain Kalache from San Francisco, USA · CC BY 2.0

老街漫步

福隆新街與最香餅家炭火手信

福隆新街保留了晚清時期中式青磚灰瓦建築，整條街上下兩層排列著整齊鮮艷的紅窗木門，宛如古典客棧場景，王家衛電影《2046》曾在此取景。夜呷街上的「最香餅家」是全澳目前唯一堅持現場手工炭火烘烤的杏仁餅老鋪，招牌「粒粒杏仁餅」炭香濃郁、酥香齒頰留香。

抵達交通

由鄭家大屋沿高樓街向北平地直走穿過老城區，接夜呷街購買最香餅家，再轉進福隆新街，步行約 15 分鐘。

預估交通費用

最香餅家手信人均約 MOP 50–120

提醒與建議

最香餅家若遇排隊可一人排隊、其他人先到旁邊紅窗老街拍照打卡。

停留 165 分鐘

步行 福隆新街轉角步行 1 分鐘進清平巷聯記麵家

約 1 分鐘 · 免費步行

1. 從福隆新街向清平直街方向走 50 公尺
2. 轉進清平巷 12 號入座享用手作粉麵與甜湯

8 **17:30–19:30**

在地美食

清平巷聯記麵家

深得澳門街坊熱愛的宵夜與老字號麵家，保留傳統純手工製作工法。必點「南乳豬手撈麵」，豬手炆得皮 Q 肉嫩、南乳醬香醇厚入味；餐後千萬別錯過店家獨門的古早味「桑寄生蓮子蛋茶」，茶湯帶有溫潤草本香氣與回甘甜潤，清潤生津，為老街散策畫下完美句點。

抵達交通

由福隆新街朝清平直街方向步行轉入清平巷 12 號即達，步行僅 1 分鐘。

預估交通費用

人均約 MOP 40–70

餐飲安排

晚餐：南乳豬手撈麵、鮮蝦水餃麵、招牌桑寄生蓮子蛋茶

提醒與建議

桑寄生蛋茶燉煮得極透，蛋黃吸附甘甜茶湯，是老廣東傳統養生名物。

停留 120 分鐘

英皇娛樂酒店 Grand Emperor Hotel

返回住宿

餐食安排

雀仔園成記粥品

早餐：手工肉丸粥、皮蛋瘦肉粥、及第粥、現炸油條

媽閣銘記澳葡美食

午餐：鐵板黑椒牛柳、馬介休球、招牌非洲雞、葡國雞飯

清平巷聯記麵家

晚餐：南乳豬手撈麵、鮮蝦水餃麵、招牌桑寄生蓮子蛋茶

這天要買的票

澳門計程車（的士）費率

住宿 續住

英皇娛樂酒店 Grand Emperor Hotel

澳門半島商業大馬路288號（近新八佰伴百貨、亞馬喇前地圓環）

15:00 入住

DAY **04**

2027/02/14（日）

氹仔金光大道一日遊：官也街、歐風奢華度假村與永利水舞纜車

英皇娛樂酒店 Grand Emperor Hotel → 盛記白粥 → 官也街與龍環葡韻 → 喜蓮咖啡 → 澳門威尼斯人度假村 → 巴黎人酒店（巴黎鐵塔） → 倫敦人酒店（大笨鐘） →...

當日叮嚀

跨海精華集中日：上午盛記白粥早餐後搭美高梅免費接駁車跨海至氹仔，轉輕軌暢遊官也街與龍環葡韻；中午品嚐喜蓮咖啡乾炒牛河；下午自動步行系統串遊威尼斯人大運河、巴黎人鐵塔與倫敦人大笨鐘；傍晚品嚐馬交茶檔，並搭乘永利皇宮高空觀光纜車俯瞰震撼音樂水舞秀，搭發財車回半島。

手繪路線地圖・位置為示意，不依比例

英皇娛樂酒店 Grand Emperor Hotel

從住宿出發

步行 由英皇酒店步行約 8 分鐘至天通道街盛記白粥

約 8 分鐘 · 免費步行

1. 08:30 由酒店出發沿商業大馬路向東行
2. 轉入天通道街抵達盛記白粥享用早餐

1 **08:30–09:30**

街坊早餐

盛記白粥

澳門百年中式早點老字號。白粥特別加入白果與腐竹熬煮數小時，呈現如豆漿般淡淡豆香與滑順米漿口感；搭配現炸酥脆的「炸腸」（白滑腸粉包著香脆油條）與特製甜醬芝麻醬，清爽開胃。

抵達交通

從英皇酒店出發沿商業大馬路與天通道街步行約 8 分鐘即達。

預估交通費用

人均約 MOP 20–40

餐飲安排

早餐：豆香白粥、炸腸（炸兩）、蘿蔔糕、豆腐花

提醒與建議

炸腸外滑內脆，淋上甜醬、麻醬與少許豉油，口感層次極其豐富。

停留 60 分鐘

大眾運輸 接駁車跨海至氹仔，搭輕軌至排角站步行 5 分鐘進官也街

約 30 分鐘 · 輕軌 MOP 6

1. 從盛記步行 6 分鐘至澳門美高梅搭免費接駁車直達氹仔
2. 由路氹東站搭乘輕軌至排角站下車
3. A 出口過馬路沿木鐸街直走抵達官也街與龍環葡韻

2 **10:00–12:00**

歷史老街

官也街與龍環葡韻

官也街是氹仔最熱鬧的手信與美食核心步道，兩旁晃記餅家、杏仁餅與小吃雲集；步行 5 分鐘即可抵達依傍湖畔的「龍環葡韻」，五棟薄荷綠色的葡萄牙式傳統住宅被古榕樹與湖水圍繞，環境如童話般浪漫優雅。

抵達交通

由美高梅搭免費接駁車至美獅美高梅，轉輕軌路氹東站至排角站（3站，車資 MOP 6），步行 5 分鐘抵達官也街。

預估交通費用

輕軌每人 MOP 6；龍環葡韻免費參觀

餐飲安排

點心：晃記肉切酥、長洲糯米糍、大利來記豬扒包（可淺嚐）

提醒與建議

龍環葡韻前方的湖畔步道綠意盎然，是拍攝薄荷綠葡式建築倒影的最佳位置。

停留 120 分鐘

步行 沿飛能便度街向東平地步行約 10 分鐘至喜蓮咖啡

約 10 分鐘 · 免費步行

1. 由官也街告利雅施利華街路口出發

2. 順飛能便度街向東平直步行 600 公尺
3. 抵達喜蓮咖啡店取號入座享用午餐

3 **12:00–13:20**

傳奇茶餐廳

喜蓮咖啡

氹仔在地人從小吃到大的超人氣茶餐廳名店。招牌「乾炒牛河」大火快炒、鑊氣噴香，牛肉大片滑嫩毫不油膩；香脆的「炸吞拿魚三文治」外皮金黃酥脆、內餡熱融爆漿，配上一杯香滑凍鴛鴦，堪稱極致享受。

抵達交通

從官也街向飛能便度街方向平地步行約 10 分鐘（或搭短程計程車約 MOP 25）即達。

預估交通費用

人均約 MOP 50–80

餐飲安排

午餐：乾炒牛河、炸吞拿魚三文治、牛尾湯通粉、凍檸茶、凍鴛鴦

提醒與建議

人潮雖多但叫號極有秩序，翻桌率快；乾炒牛河份量十足，建議互相分食共享。

停留 80 分鐘

步行 透過望德聖母灣自動步行系統輕鬆走入威尼斯人西翼

約 15 分鐘 · 免費

1. 由官也街登上龍環葡韻自動步行系統起點
2. 搭乘水平電動步道穿過望德聖母灣大馬路
3. 順天橋引道直接步入澳門威尼斯人西翼大堂

4 **13:20–17:20**

奢華度假村

澳門威尼斯人度假村

金光大道的指標性巨型度假村。1 樓必看金碧輝煌的「瑰麗堂金色大廳」；3 樓則是聞名全球的「大運河購物中心」，頭頂是全天候室內人造晨昏藍天白雲，漫步在拱橋運河邊，兩旁精品林立，時常能聽見義大利船夫高亢動聽的貢多拉船歌聲。

抵達交通

從喜蓮咖啡走回官也街底，登上自動步行系統圓形天橋，順著遮棚平面電動步道步行約 8–10 分鐘，直入威尼斯人西翼大堂（或搭短程計程車約 MOP 30–40）。

預估交通費用

免費參觀大運河購物中心與金色大廳

餐飲安排

下午茶自由選擇：安德魯蛋撻（威尼斯人分店）

提醒與建議

全室內冷氣步道無懼風雨日曬；沿途洗手間與休憩座位充足。

停留 240 分鐘

步行 室內連通通道直走 5 分鐘步入巴黎人酒店

約 5 分鐘 · 免費

1. 由威尼斯人走入四季名店室內通道
2. 順指標連通走進巴黎人酒店宮廷大堂
3. 步出正門花園拍攝巴黎鐵塔全景

5 **17:20–17:55**

巴黎人酒店的巴黎鐵塔
Iswzo · CC BY-SA 4.0

歐洲地標

巴黎人酒店（巴黎鐵塔）

朝聖法式凡爾賽宮廷風格的奢華挑高大堂與海神噴泉。走出飯店正門花園廣場，可以近距離仰望並拍到按 1:2 比例完美複製、極具代表性的「巴黎鐵塔」壯麗全景。

抵達交通

逛完大運河後走回 1 樓室內，順著四季名店室內連通通道直接走入隔壁巴黎人酒店，全程室內冷氣步行約 5 分鐘，完全不用曬太陽。

預估交通費用

大堂與花園仰拍免費 MOP 0

提醒與建議

由大門對面法式花園的草坪回頭仰拍，能將整個鐵塔與凡爾賽宮殿外觀完整收進畫面。

停留 35 分鐘

步行 穿過室內巨型行人冷氣天橋直通倫敦人酒店約 5 分鐘

約 5 分鐘 · 免費

1. 從巴黎人 3 樓天橋引道出發
2. 穿過跨越金光大道的冷氣天橋
3. 下電扶梯即進入倫敦人水晶金殿

6 **17:55–18:30**

倫敦人酒店外觀

Hugo F.H.C · CC BY-SA 4.0

英倫地標

倫敦人酒店（大笨鐘）

外牆完整還原了西敏寺英國國會大廈的哥德式建築，並建有等比例縮小的「大笨鐘」。大堂內部的水晶金殿每晚定時上演皇家衛兵換崗儀式，戶外更設有經典英倫紅色雙層巴士與電話亭，拍照彷彿漫步英國倫敦街頭。

抵達交通

從巴黎人 3 樓出發，順著跨越金光大道的室內冷氣行人天橋直接漫步走至對面，步行約 5 分鐘即達倫敦人大堂。

預估交通費用

大堂參觀與拍照免費 MOP 0

提醒與建議

天橋上有大片全落地玻璃窗，是俯瞰整個金光大道雙向車流與度假村夜景的絕佳視角。

停留 35 分鐘

步行 由倫敦人大笨鐘橫過馬路進入黑橋街步行 3 分鐘

約 3 分鐘 · 免費步行

1. 從倫敦人大笨鐘側正門走出
2. 橫過馬路走入黑橋街老巷弄
3. 抵達馬交茶檔享用熱騰騰道地晚餐

7 **18:30–20:00**

在地美食

馬交茶檔

黑橋街旁深受歡迎的道地平價茶餐廳。必點招牌「爛蛋雞脾飯」（巨大酥炸雞腿配香濃滑蛋與特製椰香咖哩醬汁），或是火候十足的乾炒牛河、法蘭西多士，價格平實、鑊氣十足。

抵達交通

由倫敦人正門（大笨鐘側）步行出來橫過體育館大馬路，進入黑橋街巷弄即達，步行約 3–5 分鐘。

預估交通費用

人均約 MOP 50–90

餐飲安排

晚餐：招牌爛蛋炸雞脾飯、蔥油豬扒撈丁、法蘭西多士、凍奶茶

提醒與建議

炸雞腿外酥內嫩份量極大，滑蛋覆蓋在白飯上伴隨特調醬汁，非常下飯。

停留 90 分鐘

大眾運輸 由馬交茶檔步行至排角站搭輕軌至路氹東站，連通永利皇宮

約 14 分鐘 · 輕軌 MOP 6

1. 吃飽後步行 8 分鐘至輕軌排角站

2. 搭乘輕軌坐回到路氹東站
3. 出站天橋直接通往永利皇宮觀光纜車排隊入口

8 **20:00–21:00**

經典夜景

永利皇宮觀光纜車與音樂水舞秀

免費搭乘環繞永利皇宮表演湖運行的六座金龍高空觀光纜車。纜車緩緩升至高空，可從制高點俯瞰隨世界經典音樂節奏起舞、水柱高達數十公尺的光影交響水舞秀，無比震撼浪漫。

抵達交通

從馬交茶檔步行 8 分鐘至輕軌排角站，搭乘輕軌至路氹東站（車資 MOP 6），出站天橋直接連通纜車站。

預估交通費用

觀光纜車與水舞秀免費排隊搭乘（MOP 0）

提醒與建議

若纜車排隊人潮較多，亦可站在表演湖畔木棧道近距離感受水柱衝向天際的磅礴氣勢。

停留 60 分鐘

英皇娛樂酒店 Grand Emperor Hotel
返回住宿

餐食安排

盛記白粥
早餐：豆香白粥、炸腸（炸兩）、蘿蔔糕、豆腐花

官也街與龍環葡韻
點心：晃記肉切酥、長洲糯米糍、大利來記豬扒包（可淺嚐）

喜蓮咖啡
午餐：乾炒牛河、炸吞拿魚三文治、牛尾湯通粉、凍檸茶、凍鴛鴦

澳門威尼斯人度假村
下午茶自由選擇：安德魯蛋撻（威尼斯人分店）

馬交茶檔
晚餐：招牌爛蛋炸雞脾飯、蔥油豬扒撈丁、法蘭西多士、凍奶茶

交通指南

跨海一日遊：美高梅接駁車、氹仔輕軌與金光大道：每個轉乘點的位置、座標與照片 →

這天要買的票

酒店免費接駁車（發財車）、澳門輕軌（氹仔線）、澳門計程車（的士）費率、永利皇宮觀光纜車與表演湖水舞

住宿 續住

英皇娛樂酒店 Grand Emperor Hotel
澳門半島商業大馬路288號（近新八佰伴百貨、亞馬喇前地圓環）
15:00 入住

DAY **05**

2027/02/15（一）

老冰室早餐、東望洋燈塔纜車、曲奇補貨與滿載回台

英皇娛樂酒店 Grand Emperor Hotel → 南屏雅敘 → 松山登山纜車與東望洋燈塔 → 樂宮餅店（手信最終補貨） → 咖哩榮牛雜（新馬路店） → 澳門國際機場 MFM

當日叮嚀

09:30 英皇酒店退房並寄放大件行李。上午漫步十月初五日街品嚐南屏雅敘厚蛋三文治；搭乘松山登山纜車登東望洋燈塔俯瞰新葡京震撼街景；中午葡京地下樂宮餅店最終補貨、二樓冷氣內用咖哩榮牛雜；14:50 回飯店整合行李，15:00 搭專車前往機場，18:45 起飛滿載返台。

手繪路線地圖・位置為示意，不依比例

英皇娛樂酒店 Grand Emperor Hotel

從住宿出發

步行 退房寄行李後由英皇酒店步行約 12 分鐘至十月初五日街

約 12 分鐘 · 免費步行

1. 09:30 前台辦妥退房，大件行李妥善寄放飯店行李部
2. 沿新馬路向西北步行直達十月初五日街
3. 進入南屏雅敘木卡座品嚐老派三文治早餐

1 **09:30–10:45**

老字號冰室

南屏雅敘

全澳現存歷史最悠久的傳統舊式冰室。保留綠色馬賽克磁磚與木質卡座，必點招牌「南屏三文治」（熱氣騰騰的厚嫩炒蛋、火腿配上叉燒肉片），搭配一杯香滑熱奶茶，體會老澳門清晨的慢調生活。

抵達交通

英皇大廳退房寄放行李後，沿新馬路向西北方向步行至十月初五日街，步行約 12 分鐘即達。

預估交通費用

人均約 MOP 30–50

餐飲安排

早餐：招牌南屏三文治（厚蛋叉燒火腿）、蛋撻、熱奶茶、沙翁

提醒與建議

吃飽後可在極具老街日常風情的十月初五日街與康公廟前地悠閒散步拍照 15 分鐘。

停留 75 分鐘

步行 沿東望洋新街步行 12 分鐘至二龍喉公園纜車站搭纜車

約 15 分鐘 · 纜車來回 MOP 3

1. 由十月初五街向東沿東望洋新街直行
2. 抵達二龍喉公園纜車站買票搭乘 1 分鐘纜車至山頂
3. 沿林蔭步道漫步至東望洋燈塔與聖母雪地殿

2 **10:45–12:30**



東望洋燈塔
Kok Leng Yeo from Singapore, Singapore · CC BY 2.0

世界遺產

松山登山纜車與東望洋燈塔

從二龍喉公園搭乘全球最短的登山纜車（單程僅需 1 分鐘），直達松山山頂。世界遺產東望洋燈塔建於 1865 年，是中國沿海最古老的現代燈塔；山頂居高臨下，可拍攝新葡京巨型建築矗立於老城民宅之上的著名明信片經典黃金視角！

抵達交通

從十月初五街向東沿東望洋新街與東望洋斜巷平地步行約 12 分鐘至二龍喉公園，現場買票搭纜車上山（來回票 MOP 3）。

預估交通費用

纜車來回票每人 MOP 3；山頂聖母雪地殿免費參觀

提醒與建議

東望洋新街仰望新葡京大樓的街景機位震撼力十足；山頂空氣清新可飽覽全澳景觀。

停留 105 分鐘

步行 下山沿水坑尾街向南下坡漫步約 14 分鐘至舊葡京

約 14 分鐘 · 免費步行

1. 搭乘松山纜車下至二龍喉公園

2. 沿東望洋大馬路與水坑尾街一路向南散步
3. 走入舊葡京酒店地下層樂宮餅店提領最後手信

3 12:30–13:15

伴手禮補貨

樂宮餅店（手信最終補貨）

回國前最後一站來到舊葡京地下層的樂宮餅店。將第一天意猶未盡、或需追加贈送親友的腰果曲奇餅一次買足，滿載而歸！

抵達交通

從燈塔搭纜車下山後，沿東望洋大馬路與水坑尾街一路下坡向南散步約 14 分鐘直達舊葡京地下層。

預估交通費用

依個人加購預算

提醒與建議

最後補貨完畢後，由舊葡京沿殷皇子大馬路向西平行 4 分鐘即可抵達咖哩榮午餐。

停留 45 分鐘

步行 沿殷皇子大馬路向西平地步行 4 分鐘至咖哩榮新馬路店

約 4 分鐘 · 免費步行

1. 從樂宮餅店沿殷皇子大馬路向西平直前行
2. 進入新馬路步行街抵達咖哩榮
3. 登上二樓冷氣雅座享用香濃咖哩牛雜午餐

4 13:15–14:30

在地美食

咖哩榮牛雜（新馬路店）

新馬路店特別設有舒適的二樓冷氣雅座，全團可以優雅坐著享用全澳門香氣最濃郁的秘製咖喱牛雜。牛肚、牛大腸燉得極度軟嫩毫無腥味；必加極吸香濃咖哩汁的大白蘿蔔、芝士包心丸與魚蛋，香辣過癮。

抵達交通

從樂宮餅店提著曲奇，沿殷皇子大馬路向西平地直走 4 分鐘進入新馬路步行街即達。

預估交通費用

人均約 MOP 40–70

餐飲安排

午餐：招牌秘製咖哩牛雜（牛肚/牛腸/牛肺）、咖喱蘿蔔、芝士丸、魷魚

提醒與建議

坐二樓冷氣吹著吃熱辣牛雜最舒適；辣度可依喜好請店家客製微辣或中辣。

停留 75 分鐘

大眾運輸

14:30 步行 4 分鐘回英皇酒店整合行李，15:00 搭專車前往機場，16:00 前抵達航廈

約 75 分鐘 · 免費接駁車

1. 14:30 從咖哩榮步行 4 分鐘回到英皇娛樂酒店前台
2. 提領所有行李，將曲奇與手信妥善打包塞進行李箱
3. 14:50 大門集合，15:00 搭乘星際/銀河免費專車前往機場
4. 16:00 順利站在澳門國際機場櫃台前辦理登機手續

澳門國際機場 MFM

18:45 起飛

餐食安排

南屏雅敘

早餐：招牌南屏三文治（厚蛋叉燒火腿）、蛋撻、熱奶茶、沙翁

咖哩榮牛雜（新馬路店）

午餐：招牌秘製咖哩牛雜（牛肚/牛腸/牛肺）、咖喱蘿蔔、芝士丸、魷魚

接送與包車

英皇娛樂酒店 → 澳門國際機場（發財車/專車） 待安排

接送 · 15:00–16:00 · 英皇娛樂酒店 / 星際酒店巴士站 → 澳門國際機場出境大廳

星際→銀河→機場免費接駁車（或備案公車/計程車） · 9 人

交通指南

英皇娛樂酒店 → 澳門國際機場（返程五大方案）：每個轉乘點的位置、座標與照片 →

這天要買的票

酒店免費接駁車（發財車）、澳門公共巴士（備案）、澳門計程車（的士）費率、松山登山纜車

住宿

返回溫暖的家

7

NOTICE

旅遊注意事項

- 本行程手冊為製作當下的版本，出發前若有調整，請以最新版手冊為準。
- 航班時間皆為當地時間，並標示 UTC 時差；實際起降時間以航空公司公告為準。
- 景點營業時間、門票、交通班次與車資可能異動，出發前請再次確認。
- 交通路線與費用為旅伴規劃或估算，標示「約」的時間與距離僅供參考。
- 接送與包車標示「待安排」者尚未完成預訂。